

РОССИЙСКАЯ ФЕДЕРАЦИЯ
ОРЛОВСКАЯ ОБЛАСТЬ
АДМИНИСТРАЦИЯ СОСКОВСКОГО РАЙОНА
ОТДЕЛ ОБРАЗОВАНИЯ АДМИНИСТРАЦИИ СОСКОВСКОГО РАЙОНА

П Р И К А З

от 17 ноября 2022 года

№ 223-Д

с. Сосково

О сроках и местах подачи заявлений для прохождения государственной итоговой аттестации по образовательным программам среднего общего образования, местах регистрации на сдачу единого государственного экзамена в Сосковском районе в 2023 году

В соответствии с приказом Министерства просвещения Российской Федерации и Федеральной службы по надзору в сфере образования и науки от 7 ноября 2018 года № 190/1512 «Об утверждении Порядка проведения государственной итоговой аттестации по образовательным программам среднего общего образования», приказами Департамента образования Орловской области от 8 сентября 2022 года № 1315 «Об утверждении «дорожной карты» подготовки и проведения государственной итоговой аттестации по образовательным программам основного общего и среднего общего образования в Орловской области в 2023 году», от 15 ноября 2022 года № 1664 «О сроках и местах подачи заявлений для прохождения государственной итоговой аттестации по образовательным программам среднего общего образования, местах регистрации на сдачу единого государственного экзамена в Орловской области в 2023 году»

ПРИКАЗЫВАЮ:

1. Утвердить:

1.1. Срок подачи заявлений для прохождения государственной итоговой аттестации по образовательным программам среднего общего образования (далее – ГИА), на сдачу единого государственного экзамена (далее – ЕГЭ) в Сосковском районе в 2023 году с 1 декабря 2022 года по 1 февраля 2023 года;

1.2. Места подачи заявлений для прохождения ГИА, места регистрации на сдачу ЕГЭ в Сосковском районе в 2023 году для следующих категорий участников:

1.2.1. Для обучающихся 11 классов общеобразовательных учреждений:

образовательные учреждения, в которых обучающиеся осваивают образовательные программы среднего общего образования;

информационная система образовательных услуг «Виртуальная школа» (приложение 1);

1.2.2. Для выпускников прошлых лет:

органы местного самоуправления, осуществляющие управление в сфере образования, по месту жительства;

информационная система образовательных услуг «Виртуальная школа» (приложение 2);

1.3. Форму заявления на участие в ЕГЭ для обучающихся 11 классов согласно приложению 3;


1.4. Форму заявления на участие в ЕГЭ для выпускников прошлых лет согласно приложению 4;

1.5. Форму заявления на участие в государственном выпускном экзамене (далее – ГВЭ) для обучающихся 11 классов согласно приложению 5;

2. Рекомендовать руководителям общеобразовательных учреждений организовать прием заявлений обучающихся 11 классов, поданных через информационную систему образовательных услуг «Виртуальная школа».

3. Контроль исполнения приказа оставляю за собой.

Начальник отдела образования



С. В. Соболев


Инструкция
для обучающихся 11 классов общеобразовательных
учреждений Сосковского района для подачи заявления на участие в едином
государственном экзамене через информационную систему образовательных
услуг «Виртуальная школа»

1. Подать заявление на участие в едином государственном экзамене (далее – ЕГЭ) через информационную систему образовательных услуг «Виртуальная школа» могут обучающиеся 11 классов общеобразовательных учреждений Сосковского района, имеющие подтвержденную учетную запись на Едином портале государственных услуг.

2. Перед подачей заявления необходимо ознакомиться с настоящей инструкцией и подготовить скан-копию заполненного заявления на участие в ЕГЭ. Форму заявления на участие в ЕГЭ необходимо скачать с сайта бюджетного учреждения Орловской области «Региональный центр оценки качества образования» www.orcoko.ru в разделе ГИА-11/Справочные материалы. Заявление заполняется участником ЕГЭ.

3. Для подачи заявления необходимо:

3.1. Зайти в информационную систему образовательных услуг «Виртуальная школа» <https://uslugi-orel.vsopen.ru/>, нажать на кнопку «Вход в личный кабинет».



Информационная система образовательных услуг
Портал муниципальных услуг




Поддача заявлений | Виртуальная школа

Вход в личный кабинет

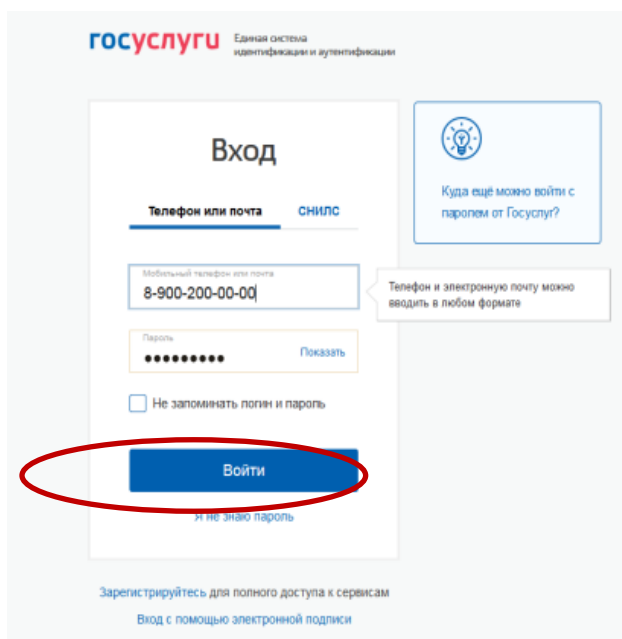
Орловская область

[Скачать руководство по авторизации](#)
[Как посмотреть очередь в детский сад](#)

- 1 Найдите** → Выберите учреждение, в которое вы хотите записать ребенка.
- 2 Подайте заявление** → Заполните необходимые для зачисления формы.
- 3 Отследите** → Получите информацию о состоянии вашего заявления

 Детские сады	 Школы	 Проф. образование
 Кружки и секции	 Отдых и оздоровление	 Конкурсы и олимпиады

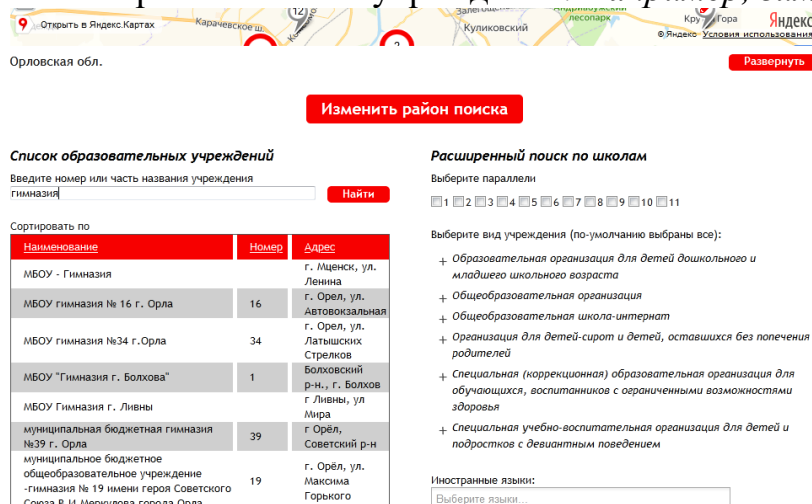
3.2. Ввести логин и пароль Единого портала государственных услуг, нажать на кнопку «Войти» и предоставить доступ к своим данным.



3.3. На открывшейся странице перейти в раздел «Школы».




3.4. В списке образовательных учреждений через поисковую строку выбрать свое образовательное учреждение. Например, гимназия № 16 г. Орла.



3.5. На открывшейся странице нажать кнопку «Подать заявление».

[Детские сады](#) [Школы](#) [Проф. образование](#) [Кружки и секции](#) [Оздоровление](#) [Конкурсы](#)

Поиск → муниципальное бюджетное общеобразовательное учреждение - гимназия № 16 г. Орла



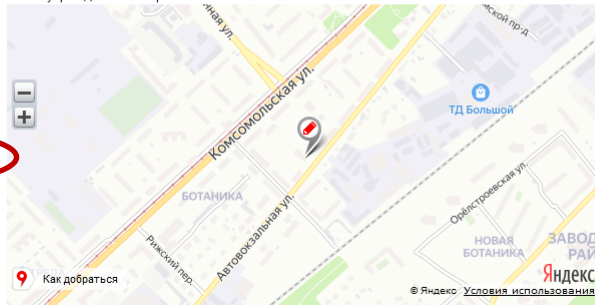
Все фото(1)

Подать заявление

Подано заявлений в школу в этом году: 9
Электронная почта: school16_orel@mail.ru
Телефон: 74862721954
Веб-сайт: <http://school16-orel.lbihost.ru>
Юридический адрес:
Орловская обл, г Орёл, Заводской р-н, ул Автовокзальная, д 34

муниципальное бюджетное общеобразовательное учреждение - гимназия № 16 г. Орла

Место учреждения на карте:



Как добраться

3.6. В строке «Тип заявления» из выпадающего списка выбрать «В свободной форме» и нажать кнопку «Следующий шаг».

- 1 Найдите** Выберите учреждение, в которое вы хотите записать ребенка.
- 2 Подайте заявление** Заполните необходимые для зачисления формы.
- 3 Отследите** Получите информацию о состоянии вашего заявления

Подача заявления

Шаг 1. Выбор типа и участника заявления Шаг 2. Ввод необходимых данных

Заявление в Средняя профессиональная

Тип заявления

В свободной форме

шаг 1 из 2 **Следующий шаг**

3.7. На открывшейся странице в поле «Тип заявления» из выпадающего списка выбрать «Заявление на ЕГЭ»;

В поле «Текст заявления» необходимо указать наименование своей школы.

1 Найдите ➔

Выберите учреждение, в которое вы хотите записать ребенка.

2 Подайте заявление ➔

Заполните необходимые для зачисления формы.

3 Отследите

Получите информацию о состоянии вашего заявления

Подача заявления

Шаг 1. Выбор типа и участника заявления Шаг 2. Ввод необходимых данных

Тип заявления: Заявление на ЕГЭ

Текст заявления: МБОУ - Гимназия № 16 г. Орла

3.8. В поле «Документы для заявления» прикрепить электронный образ заполненного заявления на участие в ЕГЭ, нажав на кнопку «Обзор». В появившемся окне выбрать изображения заявления и нажать на кнопку «Открыть».

После загрузки заявления поставить галочку в полях «Оповещать об изменениях заявления по E-mail» и «Я ознакомлен с Уставом образовательной организации,...» и нажать на кнопку «Создать заявление».

Документы для заявления: Обзор... Файлы не выбраны.

Заявление на ЕГЭ.png 1.09 Мб ✖ Удалить

Оповещать об изменениях заявления по E-mail

Я ознакомлен с Уставом образовательной организации, свидетельством об аккредитации, лицензией на право ведения образовательной деятельности, основными образовательными программами

Создать заявление

3.9. В открывшемся окне подтвердить подачу заявления, нажав на кнопку «Подтверждаю».

3.10. После подтверждения открывается страница с данными заявления, статус которого примет значение «Ожидает рассмотрения». После получения пакета документов статус заявления меняется на «Принято на рассмотрение», а затем – «Зачислено в очередь».

Заявление рассматривается в течение 5 рабочих дней с момента выставления статуса «Зачислено в очередь».

3.11. В случае предоставления корректно заполненного заявления на участие в ЕГЭ статус заявления примет значение «Удовлетворено». Это значит, что Вы зарегистрированы на участие в ЕГЭ.

3.12. Статус заявления примет значение «Корректировка» в случаях предоставления некорректно заполненного заявления. В комментариях к заявлению оператор напишет, какие коррективы в заявление Вам необходимо внести.

3.13. Статус заявления примет значение «Отклонено» в случае подачи заявления на ЕГЭ после 1 февраля без уважительных причин, подтвержденных документально.

3.14. Информация о заявлении (изменение статуса, комментарии к заявлению) приходит в режиме реального времени на адрес электронной почты, указанной в личном кабинете Единого портала государственных услуг, а также в личный кабинет (раздел «Заявление»).

3.15. При возникновении вопросов необходимо обратиться по телефону «горячей линии» образовательного учреждения, в котором Вы обучаетесь.

Инструкция
для обучающихся профессиональных образовательных организаций
и выпускников прошлых лет для подачи заявления на участие в едином
государственном экзамене на территории Сосковского района
через информационную систему образовательных услуг «Виртуальная школа»

1. Подать заявление на участие в едином государственном экзамене (далее – ЕГЭ) на территории Сосковского района через информационную систему образовательных услуг «Виртуальная школа» могут обучающиеся профессиональных образовательных организаций и выпускники прошлых лет, имеющие подтвержденную учетную запись на Едином портале государственных услуг.

2. Перед подачей заявления необходимо ознакомиться с настоящей инструкцией и подготовить электронные образы следующих документов:

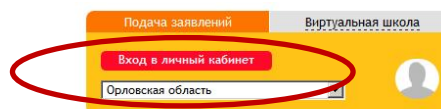
2.1. Для обучающихся профессиональных образовательных организаций:
документ, удостоверяющий личность (2-3 страницы);
СНИЛС;
справка, подтверждающая освоение (завершение освоения) программ среднего общего образования;
заполненное согласие на обработку персональных данных;
заполненное заявление на участие в ЕГЭ;
документы, подтверждающие статус ребенка с ограниченными возможностями здоровья, ребенка-инвалида или инвалида (при наличии);

2.2. Для выпускников прошлых лет:
документ, удостоверяющий личность (2-3 страницы);
СНИЛС;
аттестат о среднем общем образовании;
заполненное согласие на обработку персональных данных;
заполненное заявление на участие в ЕГЭ;
документы, подтверждающие статус ребенка с ограниченными возможностями здоровья, ребенка-инвалида или инвалида (при наличии).

Формы заявления на участие в ЕГЭ и согласия на обработку персональных данных необходимо скачать с сайта бюджетного учреждения Орловской области «Региональный центр оценки качества образования» www.orcoko.ru в разделе ГИА-11/Справочные материалы.

3. Для подачи заявления необходимо:

3.1. Зайти в информационную систему образовательных услуг «Виртуальная школа» <https://uslugi-orel.vsopen.ru/>, нажать на кнопку «Вход в личный кабинет».





[Скачать руководство по авторизации](#)
[Как посмотреть очередь в детский сад](#)

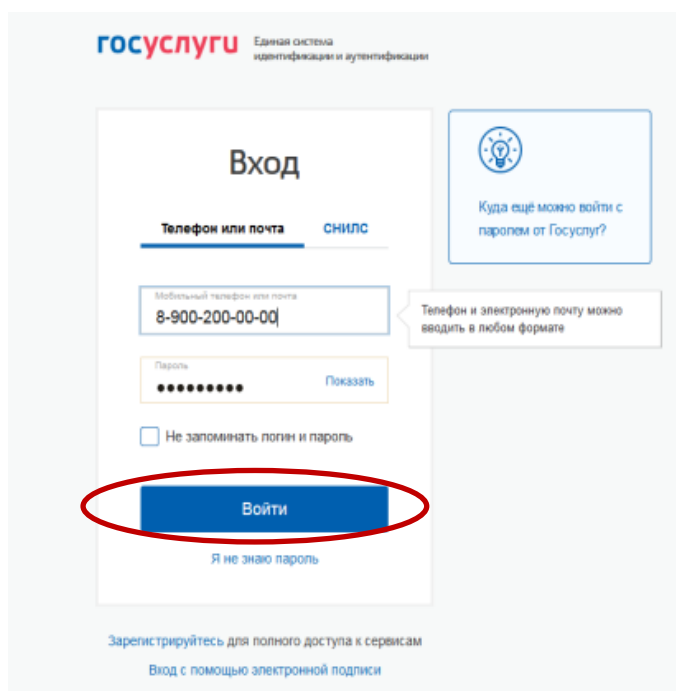
1 Найдите →
Выберите учреждение, в которое вы хотите записать ребенка.

2 Подайте заявление →
Заполните необходимые для зачисления формы.

3 Отследите
Получите информацию о состоянии вашего заявления



3.2. Ввести логин и пароль Единого портала государственных услуг, нажать на кнопку «Войти» и предоставить доступ к своим данным.



3.3. На открывшейся странице перейти в раздел «Проф. образование».

Детские сады

Школы

Проф. образование

Кружки и секции

Оздоровление

Конкурсы

3.4. В списке учреждений через поисковую строку выбрать «Региональный центр оценки качества образования». При этом во вкладке «Изменить район поиска» должны быть выбраны следующие параметры: регион – Орловская область, район – все.

1 Найдите

Выберите учреждение, в которое вы хотите записать ребенка.

2 Подайте заявление

Заполните необходимые для зачисления формы.

3 Отследите

Получите информацию о состоянии вашего заявления

Найдите нужное вам учреждение проф. образования

Орловская обл.

Изменить район поиска

Список учреждений

Введите номер или часть названия учреждения

[региональный] **Найти**

Сортировать по

Наименование	Адрес
РЕГИОНАЛЬНЫЙ ЦЕНТР ОЦЕНКИ КАЧЕСТВА ОБРАЗОВАНИЯ ОРЛОВСКОЙ ОБЛАСТИ	г. Орёл, ул. Полесская

<< < 1 > >>


Расширенный поиск проф. образования

Выберите вид учреждения (по-умолчанию выбраны все):

- + Образовательная организация высшего образования
- + Образовательная организация среднего профессионального образования по программам подготовки квалифицированных рабочих (служащих)
- + Образовательная организация среднего профессионального образования по программам подготовки специалистов среднего звена
- + Организация дополнительного профессионального образования

Вернуться

3.5. На открывшейся странице нажать кнопку «Подать заявление».



Дистанционная подача заявлений на ЕГЭ/сочинение для:

- выпускников прошлых лет;
- обучающихся профессиональных образовательных организаций

Все фото(1) Подать заявление

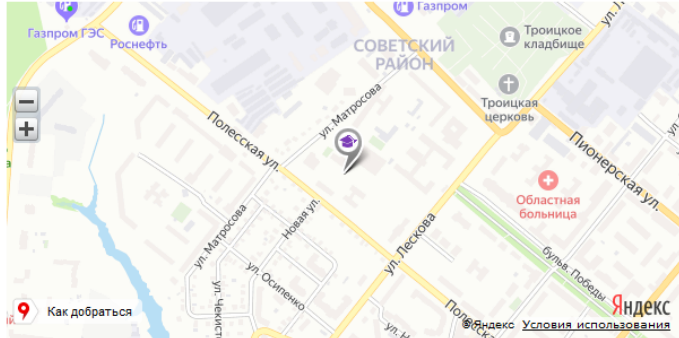
Юридический адрес:
 Орловская обл., г. Орёл, ул. Полесская, д. 24
 ИНН: 5753041894
 КПП: 575301001

[Родительское учреждение](#)
[Посмотреть дочерние учреждения](#)
 ▶ Среднее профессиональное образование

[Редактировать данные](#)
[Редактировать новости](#)
 ▶ Добавить

РЕГИОНАЛЬНЫЙ ЦЕНТР ОЦЕНКИ КАЧЕСТВА ОБРАЗОВАНИЯ ОРЛОВСКОЙ ОБЛАСТИ

Место учреждения на карте:




Услуга: Прием заявлений на ЕГЭ

Наши новости [Свернуть](#)

Подписаться

3.6. В строке «Тип заявления» из выпадающего списка выбрать «В свободной форме» и нажать кнопку «Следующий шаг».



Виртуальная ШКОЛА

Информационная система образовательных услуг
Портал муниципальных услуг

[Личный кабинет](#)
[Сообщения](#)
[Выход](#)

РЕГИОНАЛЬНЫЙ ЦЕНТР ОЦЕНКИ...

[Как посмотреть очередь в детский сад](#)

- 1
Найдите →
 Выберите учреждение, в которое вы хотите записать ребенка.
- 2
Подайте заявление →
 Заполните необходимые для зачисления формы.
- 3
Отследите
 Получите информацию о состоянии вашего заявления

Подача заявления

Шаг 1. Выбор типа и участника заявления Шаг 2. Ввод необходимых данных

Заявление в: Средняя профессиональная

Тип заявления: В свободной форме

зачисление


В свободной форме


Шаг 1 из 2 Следующий шаг

3.7. На открывшейся странице в поле «Тип заявления» из выпадающего списка выбрать «Заявление на ЕГЭ»;

В поле «Текст заявления» необходимо указать одну из категорий участника ЕГЭ:

обучающийся профессиональной образовательной организации (с указанием наименования профессиональной образовательной организации), выпускник прошлых лет.

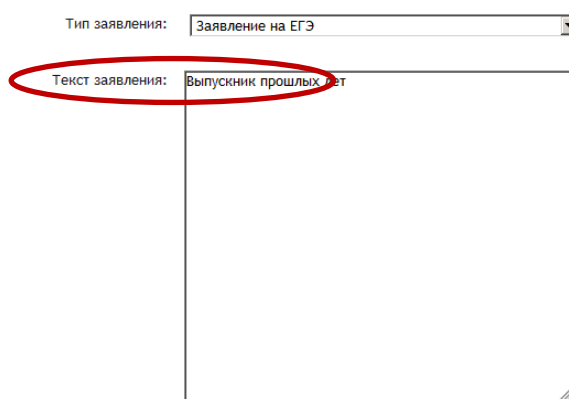
1 **Найдите** 
Выберите учреждение, в которое вы хотите записать ребенка.

2 **Подайте заявление** 
Заполните необходимые для зачисления формы.

3 **Отследите**
Получите информацию о состоянии вашего заявления

Подача заявления

Шаг 1. Выбор типа и участника заявления Шаг 2. Ввод необходимых данных

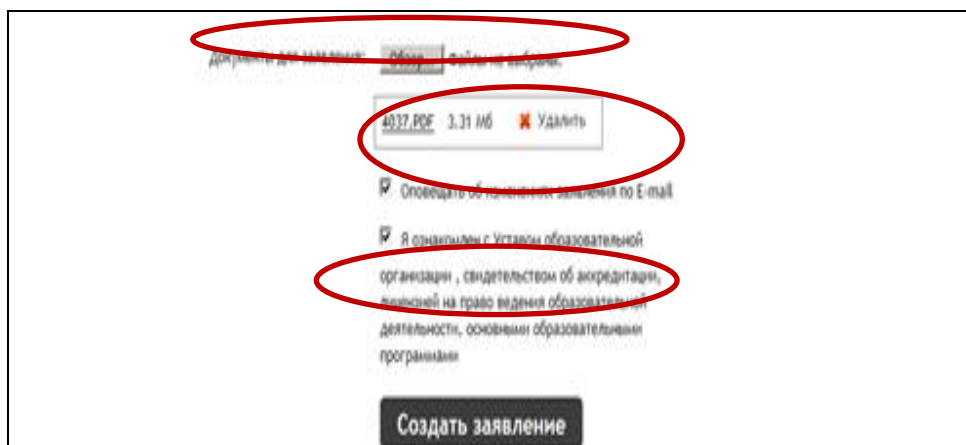



Тип заявления:


Текст заявления:

3.8. В поле «Документы для заявления» прикрепить электронные образы документов (см. п. 2 настоящей инструкции), нажав на кнопку «Обзор». В появившемся окне выбрать изображения документов и нажать на кнопку «Открыть».

После загрузки документов поставить галочку в полях «Оповещать об изменениях заявления по E-mail» и «Я ознакомлен с Уставом образовательной организации,...» и нажать на кнопку «Создать заявление».



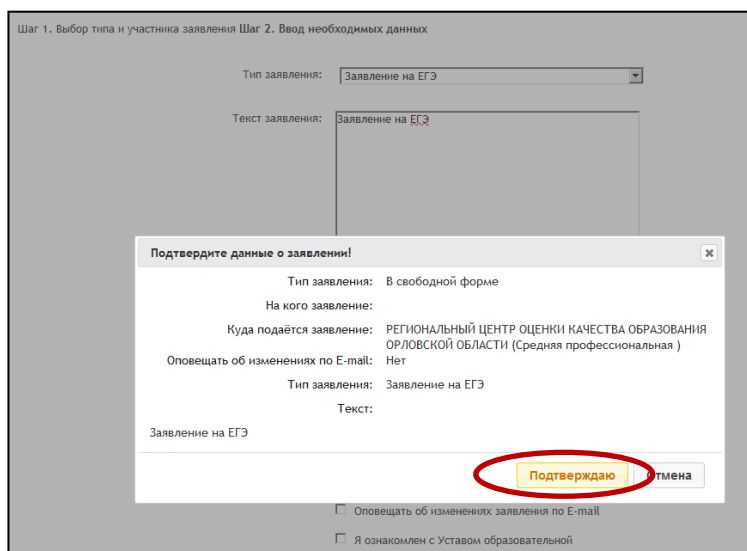
Документы для заявления: 

4037.PDF 3.31 МБ  Удалить

Оповещать об изменениях заявления по E-mail

Я ознакомлен с Уставом образовательной организации, свидетельством об аккредитации, лицензией на право ведения образовательной деятельности, основными образовательными программами

3.9. В открывшемся окне подтвердить подачу заявления, нажав на кнопку «Подтверждаю».



3.10. После подтверждения открывается страница с данными заявления, статус которого примет значение «Ожидает рассмотрения». После получения пакета документов оператором статус заявления меняется на «Принято на рассмотрение», а затем – «Зачислено в очередь».

Заявление рассматривается в течение 5 рабочих дней с момента выставления статуса «Зачислено в очередь».

3.11. В случае предоставления полного и корректно заполненного пакета документов статус заявления примет значение «Удовлетворено». Это значит, что Вы зарегистрированы на участие в ЕГЭ.

3.12. Статус заявления примет значение «Корректировка» в случаях предоставления неполного пакета документов или предоставления документов, не соответствующих установленным требованиям. В комментариях к заявлению оператор напишет, какие коррективы по документам Вам необходимо внести.

При необходимости выставляется статус «Требуется личная явка (для уточнения материалов)». В данном случае Вам необходимо позвонить по телефону «горячей линии».

3.13. Статус заявления примет значение «Отклонено» в случаях: наличия неполного пакета документов на 1 февраля 2023 года; подачи заявления на ЕГЭ после 1 февраля без уважительных причин, подтвержденных документально.

3.14. Информация о заявлении (изменение статуса, комментарии к заявлению) приходит в режиме реального времени на адрес электронной почты, указанной в личном кабинете Единого портала государственных услуг, а также в личный кабинет (раздел «Заявление»).

3.15. При возникновении вопросов необходимо обратиться по телефону «горячей линии» – 8 (4862) 43-25-96 в рабочие дни с 09.00 до 17.00 часов.

Приложение 3
к приказу отдела образования
Администрации Сосковского района
от 17.11.2022 года № 223-Д

Форма заявления на участие в едином государственном экзамене
для обучающихся 11 классов

Директору

Наименование ОО

ФИО директора

заявление.

Я,

Фамилия

Имя

Отчество (при наличии)

ученик (-ца)

 класса, дата рождения:

 .

 .

Наименование документа, удостоверяющего личность _____

Серия

 Номер

СНИЛС

 -

 -

 -

прошу зарегистрировать меня для участия в ЕГЭ в **досрочный / основной** период (нужное подчеркнуть) по следующим учебным предметам:

Наименование учебного предмета	Срок проведения экзамена (основной/резервный)**
Русский язык	
Математика базового уровня*	
Математика профильного уровня*	
Физика	
Химия	
Информатика и ИКТ	
Биология	
История	
География	
Английский язык	
Немецкий язык	
Французский язык	
Испанский язык	
Китайский язык	

Приложение 4
к приказу отдела образования
Администрации Сосковского района
от 17.11.2022 года № 223-Д

Форма заявления на участие в едином государственном экзамене
для выпускников прошлых лет и обучающихся профессиональных
образовательных организаций

Председателю государственной
экзаменационной комиссии
Орловской области

заявление.

Я,

Фамилия

Имя

Отчество (при наличии)

Дата рождения: . .

Наименование документа, удостоверяющего личность _____

Серия Номер

СНИЛС - - -

прошу зарегистрировать меня для участия в ЕГЭ в досрочный / основной период
(нужное подчеркнуть) по следующим учебным предметам:

Наименование учебного предмета	Срок проведения экзамена (основной/резервный)
Русский язык	
Математика профильного уровня	
Физика	
Химия	
Информатика и ИКТ	
Биология	
История	
География	
Английский язык	
Немецкий язык	
Французский язык	
Испанский язык	
Китайский язык	
Обществознание	
Литература	

Приложение 5
к приказу отдела образования
Администрации Сосковского района
от 17.11.2022 года № 223-Д

Форма заявления на участие в государственном выпускном экзамене
для обучающихся 11 классов

Директору

Наименование ОО
ФИО директора

заявление.

Я,

Фамилия

Имя

Отчество (при наличии)

ученик (-ца)

 класса, дата рождения:

 .

 .

Наименование документа, удостоверяющего личность _____

Серия

 Номер

СНИЛС

 -

 -

 -

прошу зарегистрировать меня для участия в ГВЭ в досрочный / основной период (нужное подчеркнуть) по следующим учебным предметам:

Наименование учебного предмета	Срок проведения экзамена (основной/резервный)
Русский язык (сочинение)*	
Русский язык (изложение с творческим заданием) *	
Русский язык (диктант)*	
Математика	
Физика	
Химия	
Информатика и ИКТ	
Биология	
История	
География	
Английский язык	
Немецкий язык	
Французский язык	
Испанский язык	

